



Programas de seguimiento
de avifauna de SEO/BirdLife



Tendencia de las aves en invierno

Dirección: Juan Carlos del Moral.

Análisis de datos y edición: Virginia Escandell y Emilio Escudero.

Cita recomendada: SEO/BirdLife 2013. Resultados del programa Sacin 2008-2013. SEO/BirdLife. Madrid.

Los resultados que aquí se incluyen proceden del análisis realizado por SEO/BirdLife de los datos del programa Sacin (tendencia de las aves en invierno) disponibles hasta diciembre de 2013.

Esta información existe gracias a la labor desinteresada realizada desde 2008 por más de 1.000 personas (coordinadores regionales y participantes), a quien se dirige el principal agradecimiento. Más información sobre estos programas de seguimiento de SEO/BirdLife se puede encontrar en:

<http://www.seo.org/trabajamos-en/estudio-de-especies/>.

Todos los participantes se incluyen en: <http://www.seo.org/?p=7971>



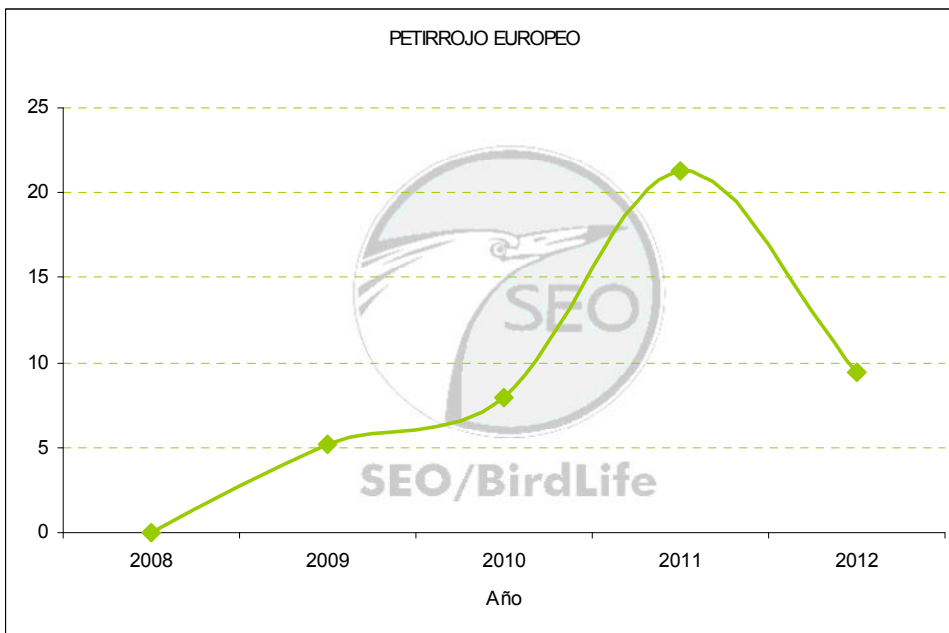
SEO/BirdLife



PETIRROJO EUROPEO (*Erithacus rubecula*)

España

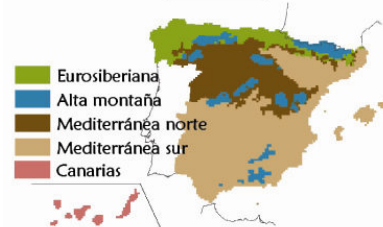
Muestra	Tendencia 2008/09-2012/2013	Evol. media interanual	Cambio (%) respecto a 2008/9
441	Incremento moderado ($p < 0.01$) **	3,3 (1,3; 5,2)	9,37



CUADRÍCULAS CONSIDERADAS

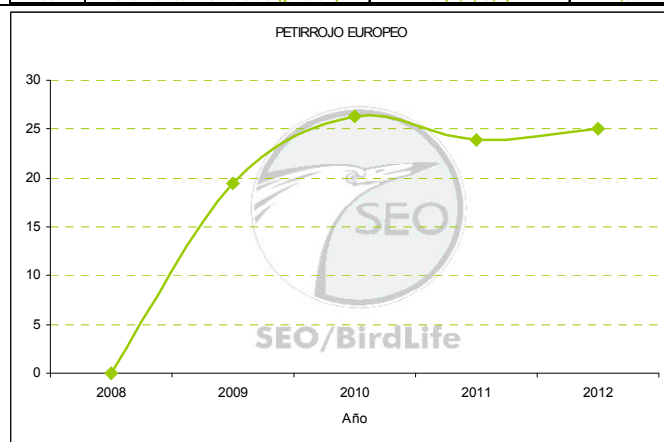


REGIONES



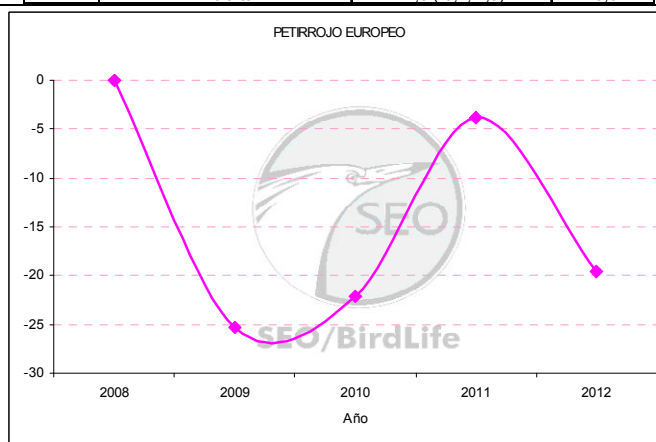
Región eurosiberiana

Muestra	Tendencia 2008/09-2012/2013	Evol. media interanual	Cambio (%)
69	Incremento moderado ($p < 0.01$) **	5 (1,2; 8,7)	24,98



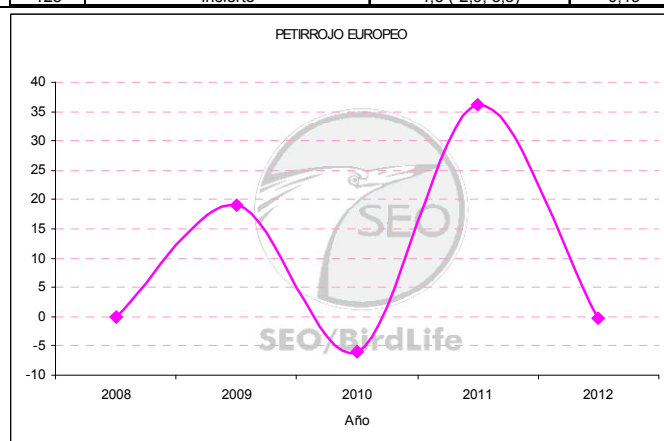
Región alta montaña

Muestra	Tendencia 2008/09-2012/2013	Evol. media interanual	Cambio (%)
47	Incierto	-1,8 (-8,2; 4,5)	-19,64



Región mediterránea norte

Muestra	Tendencia 2008/09-2012/2013	Evol. media interanual	Cambio (%)
128	Incierto	1,3 (-2,9; 5,5)	-0,15



Región mediterránea sur

Muestra	Tendencia 2008/09-2012/2013	Evol. media interanual	Cambio (%)
193	Incremento moderado ($p < 0.05$) *	3,6 (0,6; 6,6)	7,95

