



## Tendencia de las aves en primavera

**Dirección:** Juan Carlos del Moral.

**Análisis de datos y edición:** Virginia Escandell y Emilio Escudero.

**Cita recomendada:** SEO/BirdLife 2013. Resultados del programa Sacre 1996-2013. SEO/BirdLife. Madrid.

Los resultados que aquí se incluyen proceden del análisis realizado por SEO/BirdLife de los datos del programa Sacre (tendencia de las aves en primavera) disponibles hasta diciembre de 2013.

Esta información existe gracias a la labor desinteresada realizada desde 1996 por más de 2.000 personas (coordinadores regionales y participantes), a quien se dirige el principal agradecimiento. Más información sobre estos programas de seguimiento de SEO/BirdLife se puede encontrar en:

<http://www.seo.org/trabajamos-en/estudio-de-especies/>.

Todos los participantes se incluyen en: <http://www.seo.org/?p=7971>

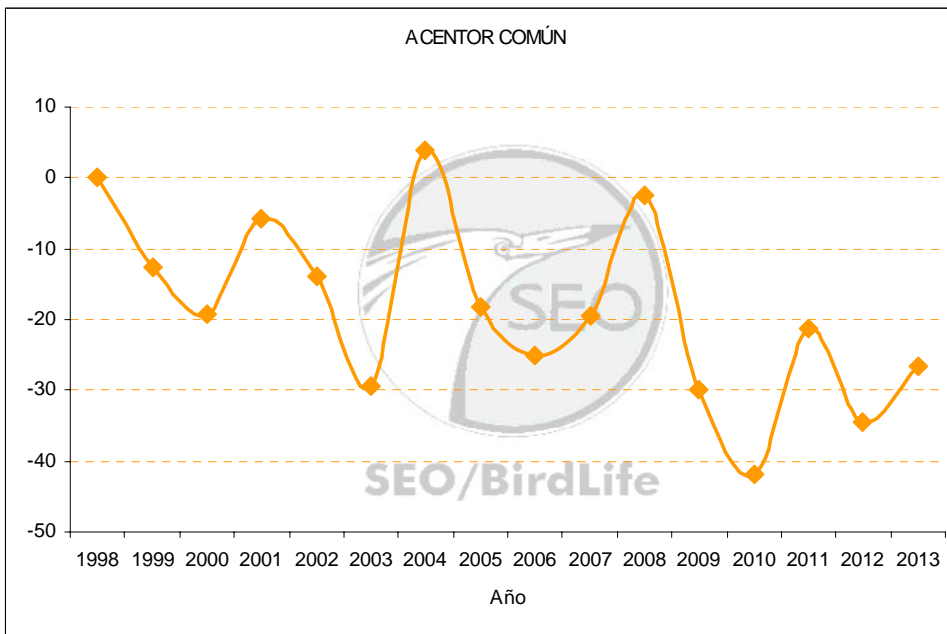


SEO/BirdLife

# ACENTOR COMÚN (*Prunella modularis*)

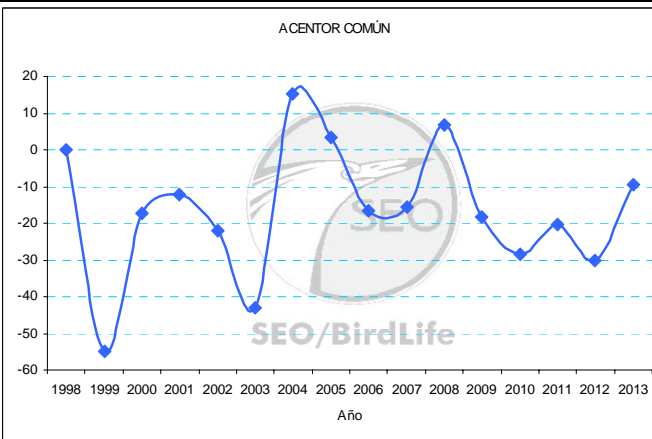
## España

Muestra	Tendencia 1998-2013	Evol. media interanual (1998-2013)	Cambio (%) respecto a 1998
272	Declive moderado ( $p < 0.01$ ) **	-2 (-3,3; -0,7)	-26,66



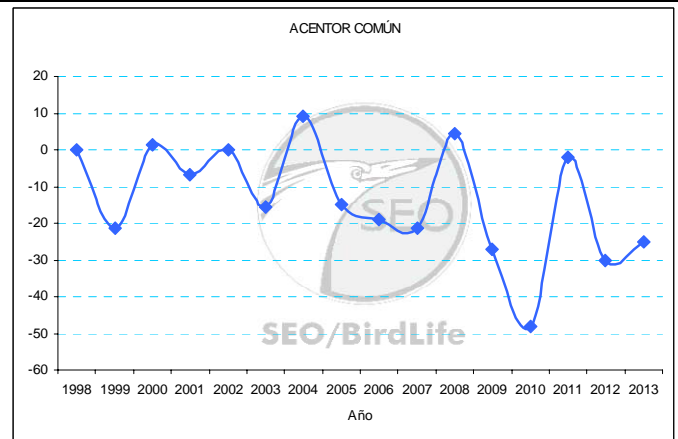
## Región eurosiberiana

Muestra	Tendencia 1998-2013	Evol. media interanual	Cambio (%)
127	Estable	0,6 (-2,2; 3,4)	-9,61



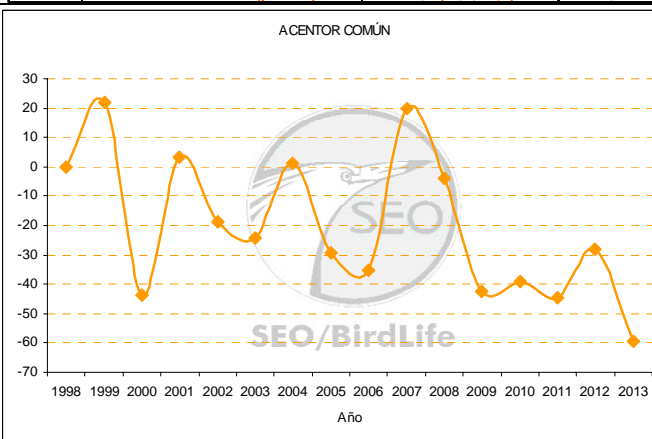
## Región alta montaña

Muestra	Tendencia 1998-2013	Evol. media interanual	Cambio (%)
63	Estable	-2 (-4,1; 0,1)	-25,18



## Región mediterránea norte

Muestra	Tendencia 1998-2013	Evol. media interanual	Cambio (%)
68	Declive moderado ( $p < 0.01$ ) **	-3,8 (-6,3; -1,2)	-59,33



## Región mediterránea sur

DATOS INSUFICIENTES

DATOS INSUFICIENTES