



## Tendencia de las aves en primavera

**Dirección:** Juan Carlos del Moral.

**Análisis de datos y edición:** Virginia Escandell y Emilio Escudero.

**Cita recomendada:** SEO/BirdLife 2013. Resultados del programa Sacre 1996-2013. SEO/BirdLife. Madrid.

Los resultados que aquí se incluyen proceden del análisis realizado por SEO/BirdLife de los datos del programa Sacre (tendencia de las aves en primavera) disponibles hasta diciembre de 2013.

Esta información existe gracias a la labor desinteresada realizada desde 1996 por más de 2.000 personas (coordinadores regionales y participantes), a quien se dirige el principal agradecimiento. Más información sobre estos programas de seguimiento de SEO/BirdLife se puede encontrar en:

<http://www.seo.org/trabajamos-en/estudio-de-especies/>.

Todos los participantes se incluyen en: <http://www.seo.org/?p=7971>

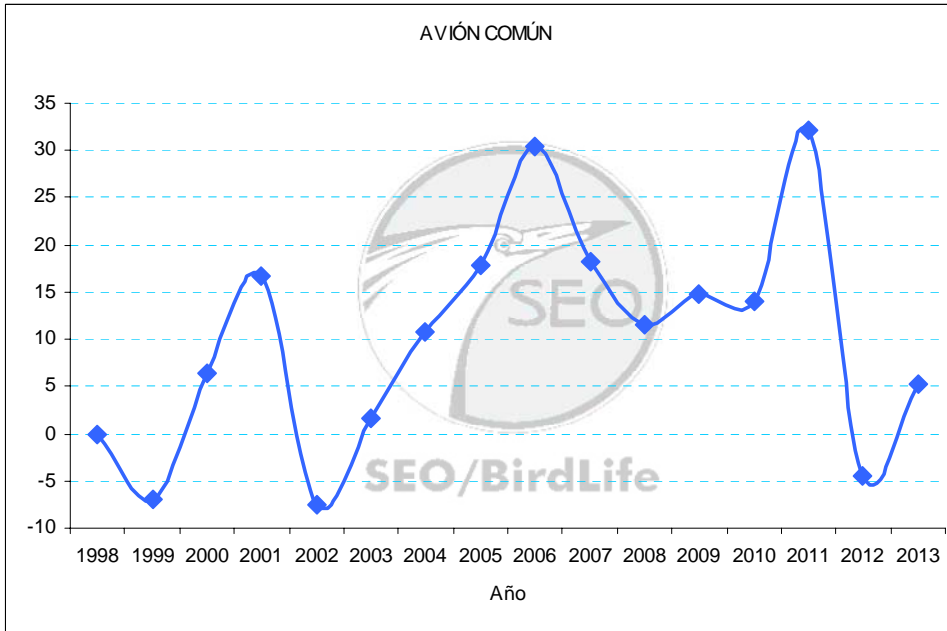


SEO/BirdLife

# AVIÓN COMÚN (*Delichon urbicum*)

## España

Muestra	Tendencia 1998-2013	Evol. media interanual (1998-2013)	Cambio (%) respecto a 1998
871	Estable	0,8 (0; 1,6)	5,3



CUADRÍCULAS CONSIDERADAS

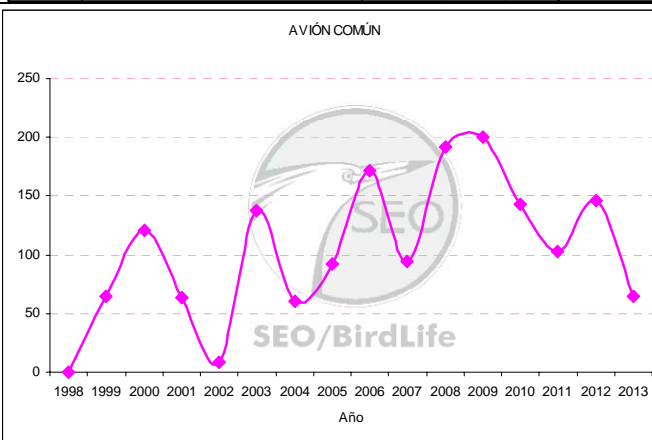


REGIONES



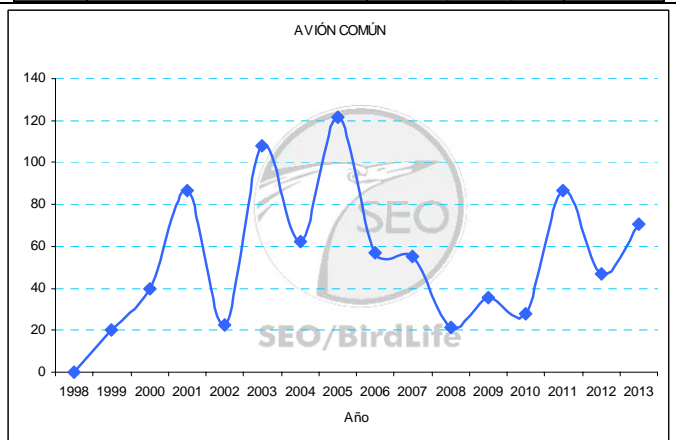
## Región eurosiberiana

Muestra	Tendencia 1998-2013	Evol. media interanual	Cambio (%)
121	Incierto	3,7 (-0,3; 7,6)	65,13



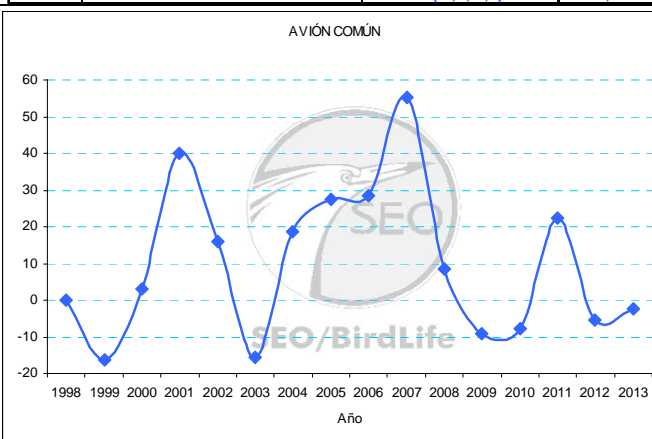
## Región alta montaña

Muestra	Tendencia 1998-2013	Evol. media interanual	Cambio (%)
83	Estable	1,2 (-1,5; 3,8)	70,64



## Región mediterránea norte

Muestra	Tendencia 1998-2013	Evol. media interanual	Cambio (%)
233	Estable	0 (-1,5; 1,4)	-2,33



## Región mediterránea sur

Muestra	Tendencia 1998-2013	Evol. media interanual	Cambio (%)
432	Estable	1,1 (0; 2,3)	3,66

