



## Tendencia de las aves nocturnas

**Dirección:** Juan Carlos del Moral.

**Análisis de datos y edición:** Virginia Escandell y Emilio Escudero.

**Cita recomendada:** SEO/BirdLife 2013. Resultados del programa Noctua 2006-2013. SEO/BirdLife. Madrid.

Los resultados que aquí se incluyen proceden del análisis realizado por SEO/BirdLife de los datos del programa Noctua (tendencia de las aves nocturnas) disponibles hasta diciembre de 2013.

Esta información existe gracias a la labor desinteresada realizada desde 1998 por más de 1.000 personas (coordinadores regionales y participantes), a quien se dirige el principal agradecimiento. Más información sobre estos programas de seguimiento de SEO/BirdLife se puede encontrar en <http://www.seo.org/trabajamos-en/estudio-de-especies/>.

Todos los participantes se incluyen en: <http://www.seo.org/?p=7971>



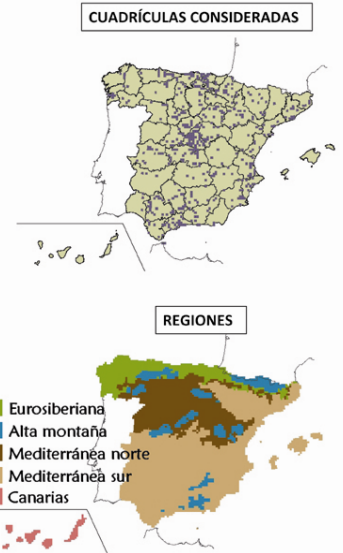
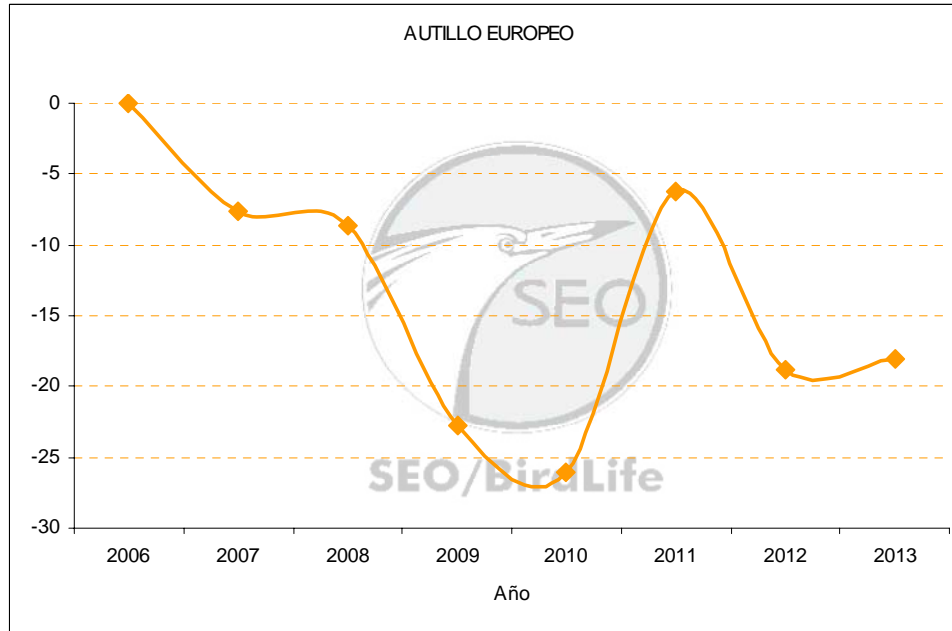
SEO/BirdLife



# AUTILLO EUROPEO (*Otus scops*)

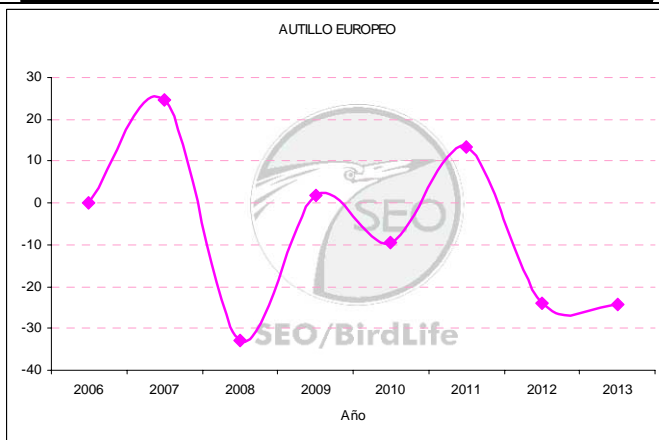
## España

Muestra	Tendencia 2006-2013	Evol. media interanual (2006-2013)	Cambio (%) respecto a 2006
412	Declive moderado ( $p < 0.01$ ) **	-2,4 (-4,1; -0,6)	-18,09



## Región eurosiberiana

Muestra	Tendencia 2006-2013	Evol. Med. Interanual	Cambio (%)
41	Incierto	-3,5 (-12,1; 5,1)	-24,41



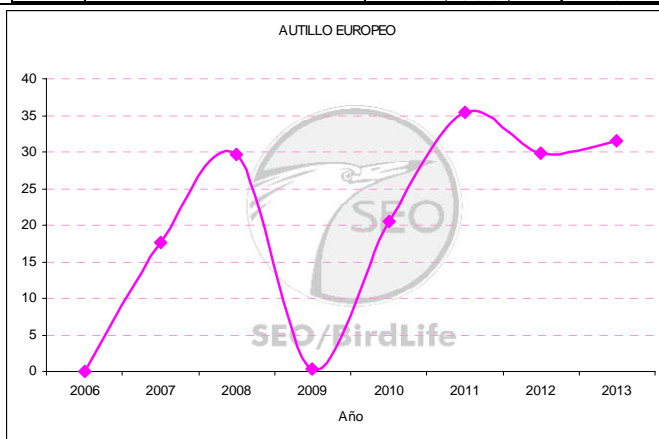
## Región alta montaña

DATOS INSUFICIENTES

DATOS INSUFICIENTES

## Región mediterránea norte

Muestra	Tendencia 2006-2013	Evol. media interanual	Cambio (%)
108	Incierto	3,3 (-0,2; 6,8)	31,6



## Región mediterránea sur

Muestra	Tendencia 2006-2013	Evol. media interanua	Cambio (%)
222	Declive moderado ( $p < 0.01$ ) **	-5,3 (-7,6; -3)	-35,52

